



JEDU

Jokilaaksojen
koulutuskuntayhtymä

Toiminta- ja taloussuunnitelma 2025–2027 ja talousarvio vuodelle 2025

Yhteistyötoimikunta 25.11.2024

Yhtymähallitus 26.11.2024 ja 29.11.2024

Yhtymävaltuusto 12.12.2024

Sisältö

1. Kuntayhtymän johtajan katsaus	3
2. Jokilaaksojen koulutuskuntayhtymän strategia ja organisaatio.....	4
3. Toimintaympäristöanalyysi	7
4.Toiminta- ja taloussuunnittelun lähtökohdat	10
4.1 Toiminnan rahoitus	10
4.2 Sisäinen valvonta ja riskienhallinta	13
5. Toimintasuunnitelma vuosille 2025–2027	13
6. Talousarvio 2025 ja taloussuunnitelma 2026–2027	16
6.1 Ulkoinen tuloslaskelma 2025–2027	17
6.2 Koulutuskeskus JEDUn tuloslaskelma 2025–2027	18
6.3 Yhtymäpalveluiden tuloslaskelma 2025–2027	19
6.4 Investointiosa 2025–2027	22
6.5 Rahoituslaskelma 2025–2027	25
6.6 Talousarvion sitovuustasot ja tilivelvolliset.....	27
7. Seuranta ja arviointi.....	27

1. Kuntayhtymän johtajan katsaus

Ammatillisen koulutuksen rahoituksesta vähennetään vuonna 2025 yhteensä 120 miljoonaa euroa, mikä on noin 5 % kokonaisrahoituksesta ammatilliseen koulutukseen. Opiskelijavuosileikkauksen osalta Jokilaaksojen koulutuskuntayhtymään kohdistuu keskimääräinen vähennys, joka on noin 5 % edellisen vuoden tavoitteellisesta määrästä. Isoimmat opiskelijavuosivähennykset kohdentuvat järjestäjiin, jotka kouluttavat vähän oppivelvollisia ja koulutuksista työllistyminen on heikkoa.

Petteri Orpon hallitus on muuttanut aika merkittävästi ammatillisen koulutuksen rahoituksen kohdentamista. Rahoituksen vähentyessä, rahoitus halutaan kohdentaa erityisesti oppivelvollisiin ja vailla tutkintoa oleviin opiskelijoihin.

Koulutuskeskus JEDU kouluttaa alueemme oppivelvollisista noin 50 %. Näin on ollut ja tähän pyritään tulevaisuudessakin. Käytännössä opiskelijavuosileikkaus kohdentuu siis aikuiskoulutukseen. Opiskelijoiden työllistymisen merkitys kasvaa huomattavasti rahoitusmallissa. Näin ollen opiskelijavuosia kannattaa kohdentaa sellaiseen koulutukseen, josta työllistyy alueellemme. Muita koulutuksia on vähennettävä tai lopetettava. Uusi rahoitusmalli astuu voimaan 1.1.2026, jolloin opetus- ja kulttuuriministeriön koko hallinnonalan rahoitus vähenee vielä 75 miljoonaa euroa. Tämän kohdentamisesta ei tässä vaiheessa ole mitään tietoa, mutta rahoitus siis ei ainakaan lisäännä tulevana suunnitteluvuosina.

Aikuiskoulutus ei lopu ja jatkuva haku on edelleen käytössä. Järjestäjien on vain yhä tarkemmin mietittävä koulutustarjontaansa. Näin on Koulutuskeskus JEDUssakin tehtävä. Käytettävissä olevat opiskelijavuodet on kohdennettava alueen työllisyystarpeen mukaisesti. Tätä myös jatkossa tarkkaillaan.

Koulutuskuntayhtymän taloudellinen tilanne on varsin hyvä ja viime vuosina on tuotettu ylijäämää. Rahoituksesta 65 % kuluu henkilöstömenoihin ja 22 % kiinteistömenoihin. Rahoituksen vähentyminen pakottaa jonkinlaisiin sopeuttamistoimiin. Näitä pyritään tekemään vähentämällä koulutustarjontaa ottaen huomioon alueen työvoimatarpeet sekä pyrkimällä eroon osasta kiinteistöjä. Molempia keinoja tarvitaan.

Opetus- ja kulttuuriministeriö käynnistää vuonna 2026 uuden toiminnanohjauskokeilun. Kokeiluun valitaan 40 koulutuksen järjestäjää. Kansallisen koulutuksen arviointikeskus (KARVI) arvioi kokeiluun hakeneiden järjestäjien hakemukset. Kokeiluun valitut voivat yhä joustavammin toteuttaa erilaisia ja uusiakin koulutuksia alueen tarpeen pohjalta. Jokilaaksojen koulutuskuntayhtymä aikoo hakea tähän kokeiluun, mutta tulevaisuus näyttää, ketkä järjestäjät tulevat valituiksi.

Syksyllä 2024 ammatillisen koulutuksen järjestäjille suunnatun kyselyn mukaan 2/3 järjestäjistä on käynnistänyt tai on käynnistämässä muutosneuvotteluja. Rahoitusmuutokset haastavat siis hyvin vahvasti koko ammatillisen koulutuksen kenttää.

Nivalassa 19.11.2024

Matti Väänänen
Kuntayhtymän johtaja

2. Jokilaaksojen koulutuskuntayhtymän strategia ja organisaatio

Jokilaaksojen koulutuskuntayhtymässä on kaksi tulosaluetta: Koulutuskeskus JEDU ja kuntayhtymän yhtymäpalvelut. Kuntayhtymän johtajan vastuulla on järjestää kuntayhtymän toiminta siten, että yhtymävaltuuston vuosittain hyväksymän strategian, toimintasuunnitelman ja talousarvion mukaiset tulokset saavutetaan mahdollisimman tehokkaasti ja taloudellisesti. Kuntayhtymän johtaminen perustuu yhtymävaltuuston päättämään kuntayhtymän strategiaan, taloussuunnitelmaan, talousarvioon ja muihin yhtymävaltuuston päätöksiin.

Tulosityksiköitä ovat Koulutuskeskus JEDUn toimipisteet seitsemällä paikkakunnalla, vankilakoulutus, Koulutuskeskus JEDUn yhteisissä palveluissa olevat yksiköt ja kuntayhtymän yhtymäpalveluissa olevat yksiköt. Kuntayhtymän yhtymäpalveluiden ja Koulutuskeskus JEDUn yhteisten palveluiden yksiköistä päättää kuntayhtymän johtaja.

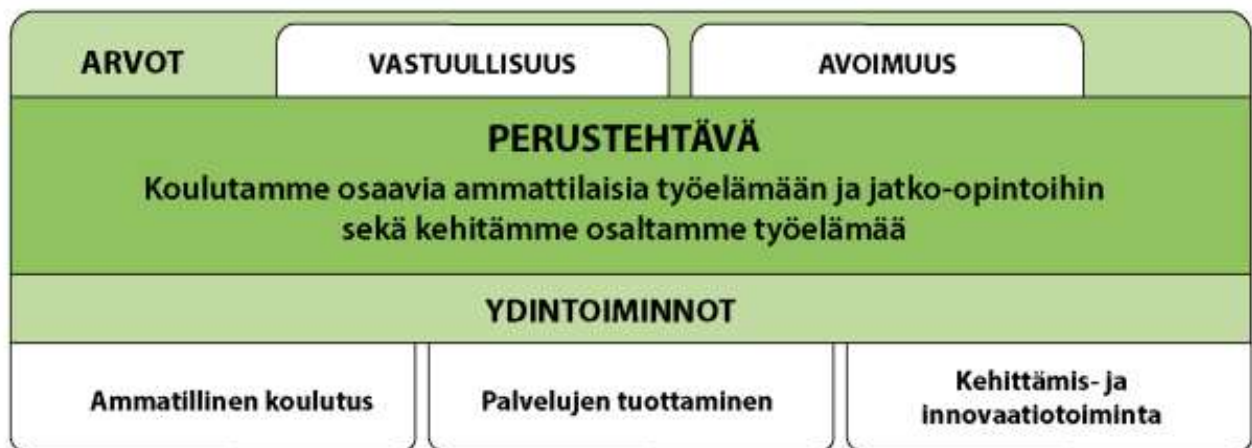
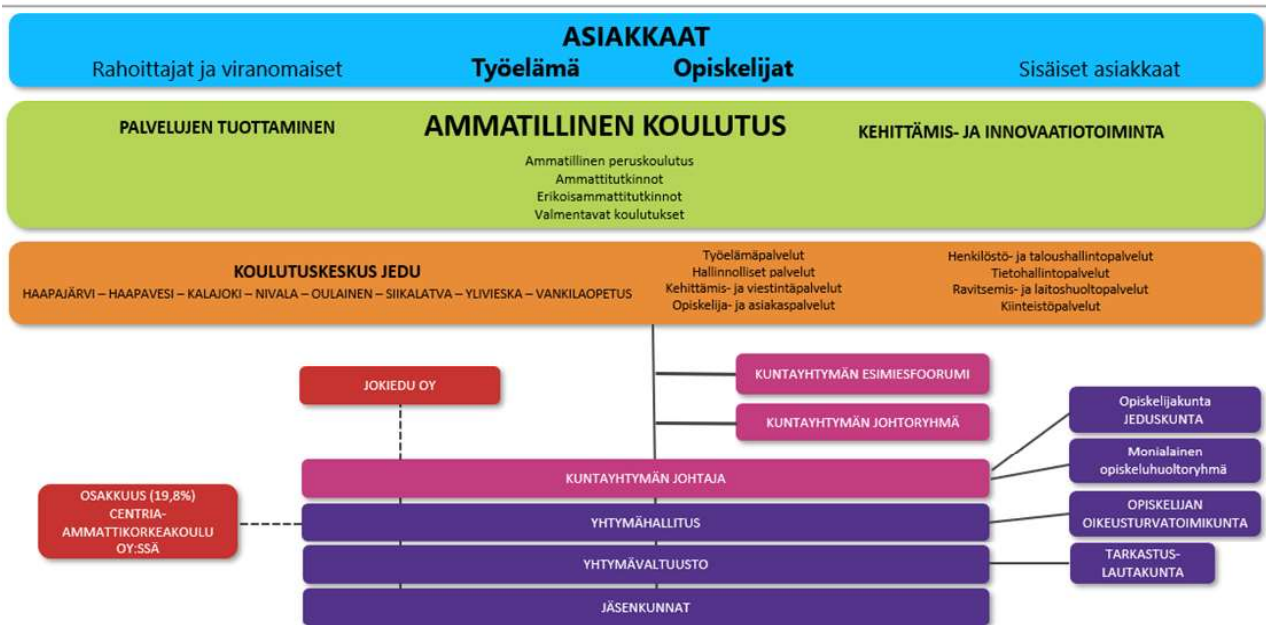
Kuntayhtymän yhtymäpalveluiden yksiköt tuottavat yleishallinto-, taloushallinto-, henkilöstöhallinto-, ravitsemis- ja laitoshuolto-, kiinteistö- ja tietohallintopalvelut. Hallinto- ja talousjohtaja johtaa yhtymäpalveluiden tulosaluetta ja vastaa tulosalueen toimintojen kehittämisestä.

Koulutuskeskus JEDUn toimipisteet sijaitsevat Haapajärvellä, Haapavedellä, Kalajoella, Nivalassa, Oulaisissa, Siikalatvan Piippolassa ja Ylivieskassa. Opetusta annetaan suomen kielellä. Järjestämisluvan mukaisesti tutkintoja järjestetään ensisijaisesti kuntayhtymän jäsenkuntien (Alavieska, Haapajärvi, Haapavesi, Kalajoki, Kärsämäki, Nivala, Oulainen, Pyhäjärvi, Pyhäntä, Reisjärvi, Sievi, Siikalatvan Piippola, Ylivieska) opetus- ja koulutustarpeeseen. Raahessa järjestetään sosiaali- ja terveysalan peruskoulutusta.

Vankilaopetusta järjestetään Itä- ja Pohjois-Suomen rikosseuraamusalueella kahdeksassa vankilassa. Tutkintoja ja koulutusta voidaan järjestää tarpeen vaatiessa Ahvenanmaan maakuntaa lukuun ottamatta myös muualla Suomessa.

Vuoden 2024 aikana on yhteistoiminnassa henkilöstön kanssa selvitetty siirtymistä nykyisestä paikkakuntaakohtaisesta johtamisjärjestelmästä koulutusalaakohtaiseen johtamiseen vuoden 2026 alusta alkaen. Prosessissa on käytetty alkuun kokenutta konsulttitoimistoa (Auros Consulting). Sittenkin mahdollista muutosprosessissa on käsitelty hallituksen ja valtuuston kokoontumisissa. Asiasta on tehty myös kysely koko henkilöstölle. Prosessin etenemisestä on ollut tilannekatsauksia esimiesfoorumeissa ja henkilöstöinfoissa.

JOKILAAKSOJEN KOULUTUSKUNTAYHTYMÄ ALUEELLISENA TOIMIJANA



Jokilaaksojen koulutuskuntayhtymän hanke- ja kehittämistoimintaa suunnataan erityisesti strategian painopistealueisiin niin, että hanketoiminta palvelisi entistä paremmin opetuksen kehittämistä sekä toisi lisäarvoa alueen elinkeinoelämälle. Kehittämisen- ja innovaatiotoiminnassa huomioidaan kuntayhtymän toimialueen ydinklusterit, kuten energiaklusteri, metalli, rakentaminen sekä matkailu mukaan lukien palvelutoimialat. Kehittämisen- ja innovaatiotoimintaa tehdään työelämälähtöisesti huomioiden alueellinen työvoiman tarve ja opiskelijoiden nopea työllistyminen. Samalla luodaan osaamisen ekosysteemiverkostoja eri sidosryhmien kanssa.

Koulutuskuntayhtymän hanketoiminta tapahtuu verkostoissa. Tärkeitä yhteistyökumppaneita ovat Oulun yliopisto sekä Centria-ammattikorkeakoulu ja Oulun ammattikorkeakoulu. Tutkimus-, kehitys- ja innovaatiotoiminnan painopisteenä on uusien oppimisympäristöjen kehittäminen sekä opetushenkilöstön jatkuva oppiminen hanketyössä. Jokilaaksojen koulutuskuntayhtymän hankesalkku jakautuu neljään eri kehittämisen osa-alueeseen seuraavasti:

1. Opetus- ja kulttuuriministeriön sekä Opetushallituksen rahoittamat oppilaitoksen toiminnallinen ja pedagoginen kehittäminen
2. Teknologian ja uusiutuvan energian hankkeet
3. Työllisyyteen ja yrittäjyyteen painottuvat hankkeet
4. Kansainväliseen liikkuvuuteen ja yhteistyöhön liittyvät hankkeet.

Opetus- ja kulttuuriministeriön rahoittamat strategiahankkeet keskittyvät oppilaitoksen digitalisaation kehittämiseen, sekä vieraskielisen opetuksen ja opetusmateriaalin tarjonnan kasvattamiseen. Lisäksi ministeriön rahoittamassa Strapetsi-hankkeessa on tavoitteena ammatillisten oppilaitosten strategisen ja pedagogisen johtamisen kehittäminen vuosina 2025-2027. Jokilaaksojen koulutuskuntayhtymä on mukana valtakunnallisessa kehittämistyössä kaikissa ministeriön strategiahankkeissa.

Teknologiahankkeissa huomioidaan Jokilaaksojen koulutuskuntayhtymän toimialueen elinkeinoelämän kehitystarpeita. Innovaatiotoiminnan tavoitteena on palvella alueen yrityksiä hyödyntäen uutta teknologiaa mahdollistaen jatkuva oppiminen. Teknologiahankkeissa tärkeinä yhteistyökumppaneina ovat Oulun yliopisto, Centria-ammattikorkeakoulu ja Oulun ammattikorkeakoulu. Teknologiahankkeista uusimpia ovat mm UUPO-hanke - uusiutuvan energian hanke sekä SÄLLI - sähköisen liikenteen lisääminen, jossa on hankittu investointiosuudella sähköreikka ja KATI-hanke, joissa tavoitteena ovat kone- ja autotekniikkaa tehostavat innovaatiot.

Jokiedu Oy on koulutuskuntayhtymän omistama osakeyhtiö. Jokiedu Oy järjestää koulutus- ja kehittämispalveluja sekä yritysten henkilöstökoulutuksia. Yhtiön toiminnalla edistetään yritysten ja yhteisöjen kumppanuuksia Koulutuskeskus JEDUn kanssa. Jokilaaksojen koulutuskuntayhtymä tekee koulutus- ja tilayhteistyötä Centria-ammattikorkeakoulu Oy:n kanssa. Jokilaaksojen koulutuskuntayhtymän omistusosuus Centriassa on 19,8 %. JEDU vuokraa Ylivieskassa sijaitsevasta Vierimaantien kiinteistöstä tiloja Centrialle. Kiinteistössä on parhaillaan menossa peruskorjaus ja sen valmistuttua myös JEDUn Ylivieskan toiminnot on tarkoitus siirtää korjattuun kiinteistöön. Tavoitteena on rakentaa entistä tiiviimpi yhteistyö Centrian kanssa toimittaessa samassa talossa. Toiminnallisen yhteistyöllä on saavutettavissa monia etuja, mutta keskeisintä näistä on väyläopintojen muodostaminen ja tarjoaminen opiskelijoille usean tutkinto-ohjelman suhteen.

Jokilaaksojen koulutuskuntayhtymä tekee lisäksi yhteistyötä Oulun ammattikorkeakoulu Oy:n Oulaisen yksikön sekä Oulun yliopiston alueyksikön eli Kerttu Saalasti Instituutin kanssa. Yhteistyön avulla edistetään tutkinnon suorittajien jatko-opintomahdollisuuksia ja aluekehitystä tila-, laite- ja hankeyhteistyön avulla. Oulun ammattikorkeakoulun kanssa tehdään yhteistyötä rakentamalla sujuvia opintopolkuja ammatillisista opinnoista korkeakouluasteelle. Esimerkkinä tästä yhteistyöstä on OAMK-Highway –konsepti tekniikan alalla, jossa Koulutuskeskus JEDUn opiskelija voi polkuopintojen avulla saada opiskelupaikan ammattikorkeakoulun tekniikan yksiköstä.

3. Toimintaympäristöanalyysi

Valtiovarainministeriö ennustaa, että vuonna 2025 Suomen bruttokansantuote kasvaa 1,5 %. Suomen Pankin ennusteen mukaan talous kasvaa 1,1 %. Talous on alkanut toipua taantumasta ja kasvu vauhdittuu. Julkinen talous pysyy kuitenkin alijäämäisenä. Orpon hallituksen talousarvioesityksessä vuodelle 2025 talouskasvuksi on ennustettu 1,7 %.

Inflaation hidastuminen ja korkojen aleneminen vahvistavat ostovoimaa ja yksityisen kulutuksen kasvua. Maailmankaupan toipuminen vetää Suomen viennin kasvuun. Suomen hintakilpailukyky ei ole kasvun este. Rakentamisen lasku näyttäisi pysähtyneen ja korkojen laskun pitäisi piristää asuntomarkkinoita. Kone- ja laiteinvestoinnit ovat kasvaneet taantumasta huolimatta. Investointeja kasvattavat jatkossa etenevä digitalisaatio ja energiamurros. Työllisyyden kasvun ennustaa valtiovarainministeriö jatkuvan myös vuonna 2026.

Pohjois-Pohjanmaan talouden näkymät vuodelle 2025 ovat odottavat. Suhdannenoususta tai sen ajankohdasta ei ole selkeää näkymää. Talouden alavire on kestänyt Pohjois-Pohjanmaalla jo pari vuotta. Iso osa työnantajista on kuitenkin pystynyt sopeutumaan tilanteeseen kohtuullisen hyvin. Heikko suhdanne on eniten näkynyt teollisuudessa ja rakentamisessa. Palvelualoilla tilanne on vakaampi. Useilla työnantajilla on edelleen rekrytointivaikeuksia. Työvoimaa tarvitaan lisää erityisesti metalli- ja konepajateollisuuden, terveys- ja hoivapalvelujen ja sosiaalipalvelujen aloilla.

Pohjois-Pohjanmaan ELY-keskuksen mukaan syyskuun 2024 lopussa alueella oli 21 000 työtöntä työnhakijaa (2023: 20 100). Työttömistä oli kokoaikaisesti lomautettuja 1 500 (2023: 1 780). Maakunnan työttömyysaste oli 10,9 % (2023: 10,6 %). Työttömyysaste vaihteli maakunnassa Reisjärven 5,3 %:n ja Pudasjärven 14,5:n välillä. Avoimia työpaikkoja oli lähes 2 400.

Tilastokeskuksen ennusteiden mukaan kuntayhtymän alueen kokonaisväestön kehitys on aleneva seuraavien vuosien aikana. Syntyvyyden vähentymisen lisäksi väestön vähentymiseen vaikuttaa työikäisen väestön määrän vähentyminen. Samanaikaisesti yli 75-vuotiaiden määrä kasvaa kaikissa jäsenkunnissa merkittävästi. Alueen elinkeinoelämän ja elinvoimaisuuden kannalta on ratkaisevan tärkeää, miten alueen vetovoima ja väestö kehittyy. Alueella ei ole suurta keskuskaupunkia. Ammatillisen koulutuksen on vastattava alueen rakennemuutokseen ja elinkeinoelämän koulutustarpeisiin sekä nuorisokäluokkien että aikuisväestön koulutustarpeiden osalta. Väestörakenteen muutos tulee aiheuttamaan suuria muutoksia koulutusorganisaation palvelutoimintaan ja alueen elinkeinoelämään. Julkisen talouden kestävyysvajeen korjaaminen tulee väistämättä vaikuttamaan alueen palvelu- ja koulutustarjontaan. Myös kuntayhtymän alueen sisällä on nähtävissä alueiden erilaiset kehitysnäkymät.

Vuodesta 2025 alkaen kuntayhtymän jäsenkunnista Alavieska, Kalajoki, Nivala, Sievi ja Ylivieska kuuluvat Ylivieskan-Kalajoen-Nivalan työllisyysalueeseen yhdessä Merijärven kunnan kanssa. Muut jäsenkunnat Haapajärvi, Haapavesi, Kärsämäki, Oulainen, Pyhäjärvi, Pyhäntä, Siikalatva ja Reisjärvi kuuluvat Raahen työllisyysalueeseen. TE-uudistuksen myötä sekä henkilö- että yritysasiakkaiden työvoimapalvelut ovat osa kuntien tehtäviä, mikä lisää työvoimapalvelujen saavutettavuutta ja vaikuttavuutta. Nämä tekijät yhdessä tukevat työntekijöiden nopeamman työllistymisen tavoitetta sekä edistävät työllisyyden lisäksi koko alueen elinvoimaa.

Jokilaaksojen koulutuskuntayhtymän jäsenkuntien väestömäärät 1975–2020 ja väestöennusteet 2024–2045

Väestömäärä 1990–2020 ja väestöennuste 2020–2045														(lähde Tilastokeskus 8.11.2024)	
	Alavieska	Haapajärvi	Haapavesi	Kalajoki	Kärsämäki	Nivala	Oulainen	Pyhäjärvi	Pyhäntä	Reisjärvi	Sievi	Siikalatva	Ylivieska	yhteensä	
1990	3072	8463	8190	12728	3582	11249	8324	7663	2097	3613	4710	7864	13053	94608	
1995	3051	8519	8349	12814	3539	11379	8444	7404	2060	3533	4842	7684	13521	95139	
2000	2940	8236	7983	12376	3207	11079	8203	6734	1911	3274	5151	7146	13248	91488	
2005	2854	7882	7680	12282	3025	10889	8101	6271	1834	3106	5192	6688	13482	89286	
2010	2770	7639	7418	12562	2872	11025	7889	5946	1633	2973	5310	6179	14067	88283	
2015	2687	7438	7167	12621	2658	10876	7610	5505	1587	2894	5124	5677	15039	86883	
2020	2517	6896	6667	12400	2538	10500	7155	5033	1593	2710	4834	5203	15304	83350	
2024	2406	6459	6412	12378	2406	10404	6914	4670	1666	2569	4665	4864	15401	81214	
2025	2377	6358	6345	12370	2379	10353	6844	4582	1684	2543	4614	4799	15430	80678	
2030	2258	5912	6035	12266	2250	10055	6530	4186	1740	2422	4389	4498	15472	78013	
2035	2177	5573	5784	12159	2165	9794	6293	3875	1785	2331	4264	4266	15398	75864	
2040	2132	5310	5624	12091	2116	9627	6124	3650	1816	2266	4213	4107	15364	74440	
2045	2099	5107	5518	12042	2078	9512	5983	3500	1832	2221	4192	3989	15363	73436	

Tilastokeskuksen väestön ennakkotilaston mukaan koulutuskuntayhtymän jäsenkuntien asukasmäärä oli syyskuun 2024 lopussa 81103 henkilöä, mikä on 637 henkilöä vähemmän kuin edellisenä vuonna vastaavana ajankohtana.

Jokilaaksojen koulutuskuntayhtymän jäsenkuntien 16-vuotiaiden määrä 2000–2020 ja ennuste 2025–2040

	Alavieska	Haapajärvi	Haapavesi	Kalajoki	Kärsämäki	Nivala	Oulainen	Pyhäjärvi	Pyhäntä	Reisjärvi	Sievi	Siikalatva	Ylivieska	
2000	49	115	145	187	48	200	119	122	34	67	88	119	215	1508
2005	45	119	153	199	59	185	113	87	44	48	93	104	213	1462
2010	47	120	109	172	54	164	122	89	23	40	99	91	194	1324
2015	35	115	88	148	26	152	109	48	22	40	93	88	178	1142
2020	30	107	107	171	35	155	98	42	24	45	91	65	212	1182
2025	29	108	85	170	36	179	94	54	22	46	89	47	217	1176
2026	36	87	97	160	40	186	83	50	25	28	86	61	236	1175
2027	35	77	90	167	28	180	90	62	26	31	84	56	236	1162
2028	33	82	89	167	31	183	96	50	25	39	78	46	243	1162
2029	32	76	90	158	31	178	89	45	25	41	70	46	232	1113
2030	32	80	105	167	27	159	85	41	20	33	75	55	264	1143
2031	33	69	78	138	24	161	71	40	32	29	64	52	222	1013
2032	23	74	84	139	25	137	86	43	18	38	54	40	210	971
2033	26	69	72	135	20	139	62	40	24	24	62	46	207	926
2034	28	63	62	118	20	138	58	38	20	33	57	35	198	868
2035	21	65	59	121	17	122	57	35	23	21	50	36	169	796
2036	23	55	70	126	21	128	63	31	22	38	45	40	186	848
2037	22	62	61	135	24	111	59	31	26	25	50	37	173	816
2038	20	48	61	116	19	115	62	26	29	22	43	36	161	758
2039	23	53	56	104	17	110	58	25	22	27	42	39	162	738
2040	20	51	59	110	18	107	58	26	24	25	42	35	160	735

Ensimmäinen suuri 16-vuotiaiden määrän vähentyminen edellisiin vuosiin verrattuna tapahtuu vuonna 2031. Määrä painuu alle 1000 henkilön ensimmäisen kerran vuonna 2032.

Tilastokeskuksen väestötilaston mukaan koulutuskuntayhtymän alueella syntyi vuonna 2023 699 lasta.

Jäsenkuntien väestömäärän kehitys ikäryhmittäin vertailu vuosilta 2010 ja 2023 tilastokeskuksen mukaan

		Väestö ikäryhmittäin 31.12.2023								
		Yhteensä	0 - 6	7 - 12	13 - 15	16 - 18	19 - 49	50 - 64	65 - 74	75 -
2023	Alavieska	2435	169	206	115	96	728	466	344	311
	Haapajärvi	6556	439	483	278	268	1953	1311	1002	822
	Haapavesi	6475	441	577	286	292	2083	1123	941	732
	Kalajoki	12367	836	955	504	498	3809	2348	1769	1648
	Kärsämäki	2441	150	182	118	94	682	470	382	363
	Nivala	10450	838	1013	552	484	3467	1589	1322	1185
	Oulainen	6975	408	533	285	312	2091	1275	1059	1012
	Pyhäjärvi	4756	238	301	167	131	1161	969	900	889
	Pyhäntä	1646	161	144	72	74	517	263	251	164
	Reisjärvi	2598	186	217	104	107	732	496	378	378
	Sievi	4714	405	481	300	266	1499	797	506	460
	Siikalatva	4930	278	311	178	153	1322	1074	833	781
	Ylivieska	15368	1179	1416	692	604	5744	2334	1881	1518
	yhteensä	81711	5728	6819	3651	3379	25788	14515	11568	10263
						19577		40303		21831
		Väestö ikäryhmittäin 31.12.2010								
		Yhteensä	0 - 6	7 - 12	13 - 15	16 - 18	19 - 49	50 - 64	65 - 74	75 -
2010	Alavieska	2770	248	236	134	141	897	581	247	286
	Haapajärvi	7639	692	652	351	352	2539	1689	701	663
	Haapavesi	7418	676	630	364	343	2501	1627	643	634
	Kalajoki	12562	1130	921	507	511	4310	2806	1252	1125
	Kärsämäki	2872	241	225	112	141	897	648	334	274
	Nivala	11025	1274	979	510	502	3702	2188	920	950
	Oulainen	7889	712	632	328	362	2592	1734	737	792
	Pyhäntä	1633	151	130	100	88	482	414	140	128
	Pyhäjärvi	5946	401	318	209	240	1749	1516	752	761
	Reisjärvi	2973	265	239	129	131	971	637	326	275
	Sievi	5310	697	559	299	282	1765	925	394	389
	Siikalatva	6179	458	409	232	269	1926	1425	740	720
	Ylivieska	14067	1419	1108	536	579	5395	2884	1158	988
	yhteensä	88283	8364	7038	3811	3941	29726	19074	8344	7985
						23154		48800		16329

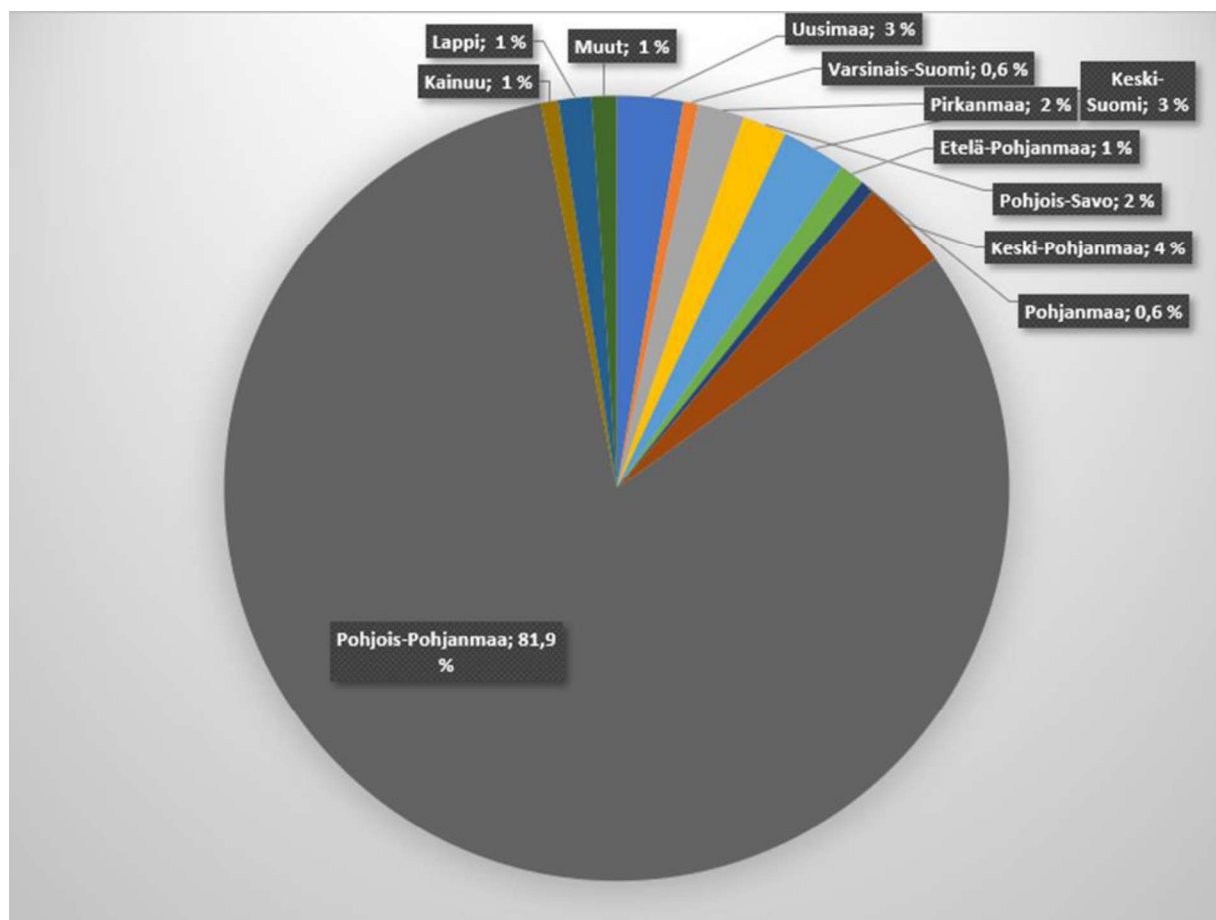
Lasten ja nuorten (alle 19-vuotiaat) määrä on vähentynyt vuodesta 2010 reilusta 23100 henkilöstä vuoden 2023 lopun vajaan 19600 henkilöön. Työikäisen väestön määrä (19–64-vuotiaat) on vähentynyt JEDUn jäsenkunnissa vuoden 2010 noin 48800 henkilöstä 8500 henkilöllä vuoden 2023 lopun 40303 henkilöön. Samanaikaisesti yli 65-vuotiaiden määrä on noussut reilusta 16300 henkilöstä reiluun 21800 henkilöön. Koulutuskuntayhtymän jäsenkuntien 16-vuotiaiden määrä on tilastokeskuksen ennusteen mukaan vähenemässä nykyisestä vajaan 1200:sta 2030-luvulla alle tuhanteen ja siitä edelleen pienemmäksi noin 700 syntyvän lapsen ikäluokkaan.

Koulutuskeskus JEDUn opiskelijavuosien kertymät vuosilta 2018–2023 ja ennuste vuoden 2024 opiskelijavuosikertymästä sekä ennuste vuoden 2025 rahoituksen perusteesta

Opiskelijavuosikertymät

2018	2019	2020	2021	2022	2023	2024 en- nuste	2025 *
2790,3	2658,93	2693,99	2793,63	2694,81	2872	2947	2578

*Vuoden 2025 luku on opetus- ja kulttuuriministeriön alustava esitys rahoitettavista opiskelijavuosista. Opiskelijavuosi on suorite, joka muodostuu 365 päivästä, jolloin opiskelija otetaan huomioon rahoituksen perusteena.



Jokilaaksojen koulutuskuntayhtymästä valmistuneista noin 82 % sijoittuu Pohjois-Pohjanmaan alueelle ja 4 prosenttia Keski-Pohjanmaan alueelle.

4.Toiminta- ja taloussuunnittelun lähtökohdat

4.1 Toiminnan rahoitus

Yleinen taloudellinen kehitys vaikuttaa kuntayhtymän toimintaympäristöön ja talouteen. Kuntayhtymän toiminnan ja talouden haasteena on järjestää sille myönnetyn järjestämisluvan mukaista koulutusta siten, että koulutuksen vetovoimaisuus ja alueen elinkeinoelämän tarpeet toteutuvat.

Väestökehityksen alueellinen eriytyminen ja työelämän osaamistarpeiden muutokset aiheuttavat tulevana vuosina merkittäviä muutostarpeita ammatillisen koulutuksen tarjontaan. Työvoiman saatavuus- ja kohtaanto-ongelmien ratkaiseminen edellyttää samanaikaisesti sekä nuorten työllisyyden edistämistä, että työikäisen väestön osaamistason parantamisista. Koulutuksen järjestäjien on kyettävä kokonaiskapasiteettiaan tehokkaasti hyödyntäen vastaamaan oman toiminta-alueensa tarpeisiin. Yhtäältä on pystyttävä hoitamaan laadukkaasti pitkäjänteisempää suunnittelua edellyttävä pidempikeskittöinen koulutus, jolla tuotetaan työmarkkinoille uusia osaajia, mutta samanaikaisesti on enenevässä määrin kyettävä tarjoamaan nopeavaikuttavia työllisyyttä tukevia koulutuspalveluja, joilla vastataan työikäisen väestön osaamisen kehittämistarpeisiin ja työmarkkinoille syntyneeseen akuuttiin työvoimapulaan.

Kuntayhtymän perussopimuksen 16 §:n mukaan kuntayhtymän käyttötalous- ja tuloslaskelmaosan menot sopeutetaan valtionrahoitukseen sekä maksullisen palvelutoiminnan tuloihin kolmen vuoden taloussuunnitelmajaksolla. Kuntayhtymä ei peri jäsenkunnilta käyttökustannuksiin ja investointeihin maksuosuuksia. Talouden tasapaino edellyttää, että vuosikate ja nettoinvestoinnit vastaavat määrällisesti toisiaan. Kuntayhtymän toimintaa ja taloutta koskevat kuntalain edellyttämät talouden ohjauskeinot esimerkiksi alijäämän kattamisvelvollisuus. Kuntayhtymän käyttötalous- ja tuloslaskelmaosan menot ei ole voitu sopeuttaa taloussuunnitelmajaksolla valtionrahoituksen ja maksullisen palvelutoiminnan tuloihin, vaan taloussuunnitelmajakson tuloslaskelmat ovat alijäämäisiä. Kuntayhtymällä on aiemmilta tilikausilta kertynyttä ylijäämää reilut 14 miljoonaa euroa. Kuluvan tilikauden tilinpäätöksestä ennakoidaan muodostuvan ylijäämäinen.

Jokilaaksojen koulutuskuntayhtymän pääasiallinen rahoituksen lähde on valtion ammatilliselle koulutukselle myöntämä rahoitus. Ammatillisen koulutuksen järjestäjälle myönnetään laskennallisesti perusrahoitusta, suoritusrahoitusta ja vaikuttavuusrahoitusta kunkin rahoitusosuuden euromäärästä se osuus, joka vastaa koulutuksen järjestäjän suoritteiden suhteellista osuutta kyseisen rahoitusosuuden kaikkien koulutuksen järjestäjien suoritteista. Koulutuksen järjestäjän osuus perusrahoituksessa perustuu ministeriön koulutuksen järjestäjälle asettamiin tavoitteellisiin opiskelijavuosiin, suoritusrahoituksessa suoritettuihin tutkintoihin ja tutkinnon osien osaamispisteisiin sekä vaikuttavuusrahoituksessa opiskelijoiden työllistymiseen ja jatko-opintoihin siirtymiseen sekä opiskelija- ja työelämäpalautteeseen. Laskennallisen rahoituksen lisäksi koulutuksen järjestäjät voivat hakemuksesta saada strategiarahoitusta, jota ministeriö myöntää harkintaan perustuen.

Opetus- ja kulttuuriministeriö päättää joulukuussa tehtävällä varsinaisella suoritepäätöksellä ammatillisen koulutuksen järjestäjien tavoitteellisten opiskelijavuosien määrät ja perusrahoituksen harkinnanvaraisen korotuksen euromäärät varainhoitovuodelle 2025. Varsinaisella suoritepäätöksellä vahvistetaan myös vuoden 2025 suoritus- ja vaikuttavuusrahoituksen laskennassa käytettävät suoritteet ja perusrahoituksen tavoitteellisten opiskelijavuosien painotus. Suoritepäätöksen valmistelu perustuu hallituksen 23.9.2024 eduskunnalle antaman vuoden 2025 talousarvioesityksen mukaiseen määräraha-tasoon ja tavoitteellisten opiskelijavuosien määrään.

Ammatilliseen koulutukseen kohdistuva 120 miljoonan euron sopeutustoimi toimeenpannaan varsinaisella suoritepäätöksellä koulutuksen järjestäjien tavoitteellisten opiskelijavuosien määrää vähentämällä. Ministeriön marraskuun alussa tehdyn arvion mukaan tarvittavan euromääräisen säästön aikaansaaminen edellyttää noin 11 000 tavoitteellisen opiskelijavuoden vähennystä. Hallituksen linjauksen mukaisesti ammatillisen koulutuksen säästö tulee toteuttaa siten, että rahoituksen ja opiskelipaikkojen vähennyksiä ei kohdenneta perusopetuksen päättävien nuorten eikä vailla ammatillista perustutkintoa olevien koulutukseen. Hallituksen päätöksen mukaan opetus- ja kulttuuriministeriön tulee vähentää koulutuksen järjestäjien rahoituksen perusteena olevien tavoitteellisten opiskelijavuosien määrää ja varmistaa ohjauksella, että vähennykset kohdistetaan erityisesti aikuisille, jo aiemmin toisen asteen ammatillisen tutkinnon tai korkea-asteen tutkinnon suorittaneille järjestettävään ammatti-, erikoisammatti- ja perustutkintokoulutukseen. Opiskelijavuosien vähentämisen perusteena käytetään lähtökohtaisesti tietoa siitä, kuinka suuri osuus kunkin koulutuksen järjestäjän koulutuksesta kohdistuu aiemman tutkinnon suorittaneille. Koulutuksen järjestäjien velvollisuus on kohdistaa opiskelupaikkojen ja rahoituksen vähennykset eri koulutusaloille, tutkintoihin ja koulutuksiin huomioiden ensisijaisen toiminta-alueensa työvoima- ja koulutustarpeet.

Koulutuskuntayhtymän vuoden 2024 rahoitus on perustunut 2717 tavoitteelliseen opiskelijavuosi-määrään. Kuntayhtymän osuus aiemmin tutkinnon suorittaneiden määrästä on 1,26 %, joka merkitsee rahoituksen vähentämistä 139 opiskelijavuoden verran. Opetus- ja kulttuuriministeriön alustava ehdotus koulutuksen järjestäjälle päätettävästä tavoitteellisten opiskelijavuosien määrästä on 2578 opiskelijavuotta. Vuoden 2024 opiskelijavuositoteutuman arvioidaan olevan 2947 opiskelijavuotta. Rahoitettavien opiskelijavuosien vähennys tarkoittaa koulutuksen vähentämistä noin 370 opiskelijavuoden verran. Näillä perusteella vuoden 2025 valtionosuusmäärärahaksi on arvioitu 30,9 miljoonaa euroa.

Ammatillisen koulutuksen rahoitusjärjestelmä muuttuu 1.1.2026. Opiskelijavuosiin perustuvaa laskennallista rahoitusta laskettaisiin 70 prosentista 50 prosenttiin. Tutkinnoista ja tutkinnon osien osaamispisteistä saatavaa rahoitusta nostettaisiin 20 prosentista 30 prosenttiin. Tutkinnon ja tutkinnon osia

suorittaneiden työllistymisestä ja jatko-opiskelusta (korkeakoulu) osuutta nostettaisiin 7 prosentista 18 prosenttiin. Loppu 2 prosenttia tulisi opiskelija- ja työelämäpalautteesta, nykyisin 3 prosenttia. Koulutuksen järjestäjien kannustimia vahvistetaan siten, että opiskelijat suorittavat opintoja, valmistuvat, työllistyvät ja siirtyvät jatko-opintoihin valmistumisen jälkeen. Jatkuvan haun kautta hakeutuvia kannustetaan suorittamaan tutkintoja pienempiä osaamiskokonaisuuksia, joilla vastataan jatkuvan oppimisen edellytysten vahvistamiseen ja alueelliseen työvoimatarpeeseen. Ammatillisen koulutuksen ja elinkeinoelämän yhteistyötä vahvistetaan, jotta ammatillinen koulutus vastaisi paremmin työelämän tarpeisiin. Järjestämislupiin asetetaan ei-maksuttomuuden piirissä olevien opiskelijoiden toteutuneille opiskelijavuosille enimmäisraja, johon saakka opiskelijavuosia hyväksytään rahoituksen perusteeksi.

TE-palvelut siirtyvät kunnille 1.1.2025. Uudistuksessa työllisyyden ja yritysten kasvua tukevat julkiset palvelut tulevat osaksi kuntien työllisyys- ja elinvoimatehtäviä. Ammatillisen koulutuksen rooli työllistymisen edistämisessä nouseekin uudistuksen myötä merkittäväksi.

Kuntayhtymän toiminnan kehitys talouden näkökulmasta vuosina 2020–2027:

Jokilaaksojen koulutuskuntayhtymä								
	TP 2020	TP 2021	TP 2022	TP2023	TA 2024	TA 2025	TS 2026	TS 2027
Tuloslaskelma								
Toimintatuotot	34 030 063	33 838 731	33 788 594	34 800 733	35 904 700	35 100 500	34 227 500	34 056 800
Myyntituotot	31 621 649	31 491 711	31 318 927	32 435 438	32 980 900	32 521 000	32 759 700	32 773 400
Tuet ja avustukset	1 083 462	1 016 450	1 158 975	1 193 642	2 042 800	1 606 500	494 800	310 400
Muut toimintatuotot	1 324 952	1 330 570	1 310 693	1 171 653	881 000	973 000	973 000	973 000
Toimintakulut	-29 252 379	-30 452 348	-29 884 583	-31 886 505	-34 406 410	-34 454 580	-34 729 240	-35 223 270
Henkilöstökulut	-19 379 177	-20 054 526	-20 325 888	-20 678 373	-21 854 210	-21 563 580	-21 966 940	-22 377 670
Palkat ja palkkiot	-15 359 474	-15 885 135	-16 137 121	-17 227 887	-18 375 200	-18 110 400	-18 449 200	-18 794 200
Henkilösivukulut	-4 019 703	-4 169 391	-4 188 767	-3 450 486	-3 479 010	-3 453 180	-3 517 740	-3 583 470
Palvelujen ostot	-4 268 594	-3 804 822	-3 564 458	-4 142 274	-5 358 500	-5 223 200	-5 115 000	-5 132 500
Aineet, tarvikkeet ja tavarat	-4 049 816	-4 941 839	-4 729 922	-5 625 658	-5 462 400	-5 734 900	-5 892 700	-5 981 800
Avustukset	-104 005	-225 829	-322 469	-176 208	-222 300	-316 400	-145 100	-148 200
Muut toimintakulut	-1 450 787	-1 425 332	-941 846	-1 263 992	-1 509 000	-1 616 500	-1 609 500	-1 583 100
TOIMINTAKATE	4 777 684	3 386 383	3 904 011	2 914 228	1 498 290	645 920	-501 740	-1 166 470
Rahoitustuotot ja -kulut	394	-31 072	-7 805	602 584	606 000	445 000	345 100	345 200
Korkotuotot				601 448	600 000	450 000	350 000	350 000
Muut rahoitustuotot	14 425	17 431	19 065	10 314	13 500	10 000	10 200	10 400
Korkokulut	-9 837	-39 804	-17 434					
Muut rahoituskulut	-4 194	-8 699	-9 436	-9 178	-7 500	-15 000	-15 100	-15 200
VUOSIKATE	4 778 078	3 355 311	3 896 206	3 516 812	2 104 290	1 090 920	-156 640	-821 270
Poistot ja arvonalentumiset	-5 018 691	-4 164 310	-4 739 184	-4 409 430	-2 637 600	-2 823 400	-2 667 300	-2 654 400
Arvonalentumiset		-1 682						
TILIKAUDEN TULOS	-240 613	-810 681	-842 978	-892 618	-533 310	-1 732 480	-2 823 940	-3 475 670
Poistoeron lis (-) tai väh (+)	512 949	-180 175	1 016 227	1 110 151	424 800	582 500	512 000	302 800
Varausten lis (-) tai väh (+)		1 150 000						
TILIKAUDEN YLIJÄÄMÄ/ALIJÄÄMÄ	272 336	159 144	173 249	217 533	-108 510	-1 149 980	-2 311 940	-3 172 870

4.2 Sisäinen valvonta ja riskienhallinta

Yhtymävaltuusto on hyväksynyt sisäisen valvonnan ja riskienhallinnan perusteet 7.12.2015. Koulutuskuntayhtymässä on tehty riskienhallinnan kartoitus KPMG:n johdolla vuonna 2020 ja luotu sisäisen valvonnan ohje, jonka yhtymähallitus on hyväksynyt 28.1.2021. Yhtymähallitus vastaa siitä, että kuntayhtymän toiminnan laillisuus ja tuloksellisuus varmistetaan.

5. Toimintasuunnitelma vuosille 2025–2027

Jokilaaksojen koulutuskuntayhtymä on strategiansa mukaisesti määritellyt viisi keskeisintä painopistealuetta, joiden kehittämistä pyritään vastaamaan tulevaisuuden haasteisiin. Näihin liittyy suunnittelu- ja toteutettavia kehittämistoimenpiteitä.

Toimintaamme ohjaavat valtakunnalliset tuloksellisuus- ja laatuksiteerit, joissa keskiössä ovat erityisesti opintojen läpäisy ja työelämään sijoittuminen. Tuloksellinen oppiminen ja osaaminen sekä työelämään siirtyminen opintojen jälkeen ovat tavoitteidemme ytimessä. On tärkeää, että jokainen opiskelija, nuori tai aikuinen, saa omien lähtökohtiensa ja tarpeidensa mukaisen peruskoulutuksen sekä tarvittavan jatko- tai täydennyskoulutuksen ja löytää paikkansa työelämässä ja yhteiskunnassa.

Toimintasuunnitelmamme keskittyy tarjoamaan yksilöllistä, joustavaa, laadukasta ja saavutettavaa koulutusta kaikille opiskelijoille yhteistyössä alueen elinkeinoelämän kanssa. Näiden toimenpiteiden avulla pyritään mahdollistamaan ja tukemaan opiskelijoiden menestystä työllä ja yhteiskunnassa.

Vahvistamme entisestään tiivistä ja toimivaa yhteistyötä työelämän kanssa, jotta voimme ennakoida osaamistarpeita ja kehittää opiskelijoiden työpaikalla tapahtuvaa oppimista ja näyttöjen antamista. Mahdollistamme opiskelijoille joustavat, laadukkaat ja yksilölliset opintopolut hyödyntämällä monipuolisia oppimisympäristöjä, riittäviä resursseja ja työelämäyhteistyötä. Opiskelijan henkilökohtainen osaamisen kehittämissuunnitelma (HOKS) on keskiössä yksilöllisten polkujen suunnittelussa ja toteuttamisessa. Tehostamme digitalisaation ja verkko-oppimisympäristöjen käyttöä pedagogiikan, toimintamallien ja ohjauksen kehittämiseksi. Kehitämme uudenlaisia ohjauksen malleja huomioiden myös erilaiset oppijat. Mahdollistamme kansainvälisiä opintopolkuja ja luomme ulkomaalaisille opiskelijoille Opetushallituksen ohjeiden mukaisen reitin alueen työelämään. Osallistumme kehittämishankkeisiin, mitkä kehittävät ja tukevat meidän toimintamme jatkuvaa parantamista sekä verkostoidumme aktiivisesti eri toimijoiden kanssa.

Koulutuskuntayhtymä on hakemassa opetus- ja kulttuuriministeriön ammatillisen koulutuksen toiminnan ohjauksen määräaikaan kokeiluun ajalle 1.1.2026 -31.12.2033. Kokeiluun valitaan enintään 40 järjestäjää haun ja lakiin perustuvan pisteytyksen perusteella. Kokeilun tavoitteena on ammatillisen koulutuksen parempi vaikuttavuus ja laatu.

Kokeiluun hakevan koulutuksen järjestäjän tulee tehdä analyysi omasta toiminnasta ja strategisista tavoitteista. Tämän jälkeen tehdään ehdotus strategisista ja toiminnallisista tavoitteista neljälle vuodelle sekä indikaattorit tavoitteiden saavuttamisen kuvaamiseen. Koulutuksenjärjestäjän pitää miettiä toimet koulutustarjonnan ja työmarkkinoiden kohtaannon sekä koulutuksen laadun varmistamiseksi. Lisäksi mietitään tavoitteet esimerkiksi rakenteellisiin toimiin tai työelämän kehittämisen edistämiseen.

Jokilaaksojen koulutuskuntayhtymän toimintaa arvioivat mittarit vuosina 2025–2027

Toimintaa arvioidaan vuosittain ammatillisen koulutuksen rahoitukseen vaikuttavilla keskeisillä mittareilla. Opiskelijavuosien määrä vaikuttaa yksikköhintaan 70 %. Tutkinnoista ja tutkimuksen osista määritetään pisteluku, jonka vaikutus on rahoitukseen 20 % ja työllistyminen, jatko-opinnot sekä saadut palautteet vaikuttavat 10 % kokonaisrahoitukseen.

Rahoitusjärjestelmän uudistuksen myötä (2026) perusrahoituksen, suoritusrahoituksen ja vaikuttavuusrahoituksen osuudet muuttuvat. Laskennallinen perusrahoitus perustuisi toteutuneisiin suoritteisiin. Toteutuneiden opiskelijavuosien osuus olisi 50 %, tutkinnon osat ja tutkinnot 30 % sekä työllistyminen ja jatko-opinnot 18 %. Opiskelijapalautteen osuus olisi 1 % ja työelämäpalaute 1 %. Rahoituksen määrän turvaamiseksi koulutuskuntayhtymän suhteellisen osuuden osuus tulisi saada mahdollisimman isoksi.

Henkilöstömittareilla arvioidaan henkilöstön työtyytyväisyyttä ja organisaation toimintaa joka toinen vuosi tehtävällä työolobarometrillä. Lisäksi seurataan opettajien kelpoisuutta ja henkilöstön koulutusmääriä.

Talousmittareilla seurataan talouden kehittymistä.

Jokilaaksojen koulutuskuntayhtymä Mittari	Toteutunut 2023	Tavoite 2024	Tavoite 2025	Tavoite 2026	Tavoite 2027
TOIMINTAA KUVAAVAT MITTARIT					
Opiskelijavuosimäärä	2872	2947 ennuste	2578	2578	2578
Tutkinnot ja tutkinnon osien pisteet - Suhteellinen osuus	208600 1,42 %	225000 1,5 %	225000 1,45 %	225000 1,45 %	225000 1,45 %
Opiskelijapalaute, aloituskysely (1-5) - Suhteellinen osuus	4,2 1,61 %	4,4 1,7 %	4,5 1,7 %	4,5 1,7 %	4,5 1,7 %
Opiskelijapalaute, päättökysely (1-5) - Suhteellinen osuus	4,2 1,47 %	4,4 1,55 %	4,5 1,55 %	4,5 1,55 %	4,5 1,55 %
Työpaikkaohjaaja kysely (1-5) - Suhteellinen osuus	4,0 1,45 %	4,2 1,5 %	4,2 1,52 %	4,2 1,52 %	4,2 1,52 %
Työpaikkakysely (1-5) - Suhteellinen osuus	4,1 1,59 %	4,0 1,6 %	4,0 1,65 %	4,1 1,7 %	4,1 1,8 %
Työllistyminen/jatko-opinnot - Suhteellinen osuus	83 % 1,74 %	80 % 1,75 %	82 % 1,75 %	83 % 1,75 %	83 % 1,75 %
Kokonaiskeskeyttäminen/negatiivinen keskeyttäminen (ei töissä ja ei opiske- lussa)	11,7 % /2,8 %	10 %/4 %	10 %/4 %	8 %/3,5 %	8 %/3,5 %
Näytöt työelämässä			80 %	80 %	80 %
HENKILÖSTÖMITTARIT					
Henkilöstön työtyytyväisyys	3,65	4	4	4	4
Henkilöstön kehittäminen /pv	8,59	6	6	6	6
Opettajien kelpoisuus	88 %	93 %	93 %	93 %	93 %
TALOUSMITTARIT					
Vuosikate €	3 516 812	2 104 290	1 090 920	-156 640	-821 270
Vuosikate/poistot	80 %	80 %	39 %	-6 %	-32 %

Suhteellinen osuus tarkoittaa Jokilaaksojen koulutuskuntayhtymän osuutta valtakunnallisesta rahoituksesta.

Rahoituksen perusteena käytettävät mittarit otetaan Vipusesta, joka on opetushallinnon tilastopalvelu. Sen sisällöstä vastaavat yhdessä opetus- ja kulttuuriministeriö ja Opetushallitus. Tilastot perustuvat pääosin Tilastokeskuksen, ministeriön ja Opetushallituksen keräämiin tietoihin ja rekistereihin. Talousmittarit otetaan kirjanpidosta.

Rahoitusjärjestelmä muuttuu vuodesta 2026 alkaen.

Opiskelijapalaute ja työpaikkaohjaajakysely raportoidaan lukukausittain eli syksy 2024 – kevät 2025. Työpaikkakysely raportoidaan kalenterivuodelta.

Jokilaaksojen koulutuskuntayhtymän henkilötyövuodet

HENKILÖTYÖVUODET	TP 2021	TP 2022	TP 2023	TA 2024	TS 2025	TS 2026	TS 2027
YHTYMÄPALVELUT (Hallinto-, talous-, tietohallinto-, kiinteistö-, laitoshuolto- ja ravitsemispalvelut)	63	62	65	65	63	63	63

Koulutuskeskus JEDU	272	274	275	279	282	282	282
Hallinto-, kehittämis-, hanke-, viestintä-, opiskelija- ja työelämäpalvelut	35	39	41	42	44	44	44
Opetustoiminta	202	197	197	201	202	202	202
Opetuksen tukipalveluhenkilöstö	35	38	37	36	36	36	36

Yhteensä	335	336	340	344	345	345	345
-----------------	------------	------------	------------	------------	------------	------------	------------

Eläkkeelle siirtyneet 2019–2023 ja arvio vuodesta 2024

Eläkkeelle siirtyneet 2019–2024	2019	2020	2021	2022	2023	2024 (ennuste)	Yhteensä
lukumäärä	8	17	8	15	10	10	68

Arvio eläköityvistä seuraavien viiden vuoden aikana

Jokilaaksojen Koulutuskuntayhtymä ELÄKÖITYVÄT HENKILÖSTÖRYHMITÄIN 2024–2028 (Tilannearvio 31.12.2024)							
65 vuoden ikään (päätoimiset ja osa-aikaiset)	0 vuotta	1 vuotta	2 vuotta	3 vuotta	4 vuotta	5 vuotta	Yhteensä
tukipalvelut	2	6	7	2	9	7	33
opettajat/koulutusjohtajat ja -päälliköt	6	7	8	7	12	13	53
Yhteensä henkilöitä	8	13	15	9	21	20	86

6. Talousarvio 2025 ja taloussuunnitelma 2026–2027

Talousarvion ja taloussuunnitelman laadinta on perustunut ministeriön laskennalliseen kriteeriin perustuvaan alustavaan ehdotukseen koulutuksen järjestäjille myönnettävien tavoitteellisten opiskelijavuosien määrästä sekä valtion talousarvioesitykseen. Opetus- ja kulttuuriministeriö päättää joulukuussa tehtävällä varsinaisella suoritepäätöksellä tavoitteelliset opiskelijavuosien määrät ja myönnettävän rahoituksen.

Vuoden 2025 valtionosuus on arvioitu 30,9 miljoonan euron suuruiseksi. Vuodelle 2024 saatu rahoituspäätös oli 32 miljoonaa euroa. Lisäksi tuloja saadaan opiskelijatyötoiminnasta, opetusmaatilalta, -metsästä ja -puutarhalta, erilaisista hanketoiminnan rahoituksista ja vuokratuotoista. Toimintatuottoja on budjetoitu 35,1 miljoonaa euroa.

Vuoden 2025 talousarviossa henkilöstökuluihin on budjetoitu 21,5 miljoonaa euroa, joka on noin 300 000 euroa vähemmän kuin talousarviossa 2023. Vuoden 2024 henkilöstökulut toteutuvat budjetoitua pienempinä. Talousarviossa henkilöstökulujen osuus kaikista toimintakuluista on 62,6 % (2024: 63,5 %). Palvelujen ostoihin on budjetoitu reilut 5,2 miljoonaa euroa ja aineiden, tarvikkeiden ja tavaroiden ostoihin 5,7 miljoonaa euroa.

Toimintakate osoittaa varsinaisen toiminnan tuloksen ennen rahoituseriä ja poistoja. Talousarvioon sisältyy 450 000 euroa korkotuottoja rahavarojen sijoitustulona. Vuosikate eli rahoitustulos ilmoittaa riittääkö kuntayhtymän tulorahoitus kattamaan investointitoiminnasta aiheutuvat käyttöomaisuuden poistot. Vuosikate siirtyy rahoitusosaan nettoinvestointien katteeksi.

Tilikauden 2025 alijäämä on 1 149 980 euroa.

Vuoden 2025 rahoituspäätös saadaan joulukuussa 2024. Vuodenvaihteessa ja alkuvuonna odotetaan saatavan myös useita valtionavustus- ja hankerahoituspäätöksiä, joilla on vaikutus toimintatuottojen määrään. Alkuvuodesta annetaan tarvittaessa lisätalousarvioesitys toimintatuottojen tai -kulujen muuttuessa merkittävästi.

Vuoden 2025 talousarviossa kaikki kiinteistöt sisältyvät yhtymäpalveluiden tulosalueelle. Aiempina vuosina suurin osa kiinteistöistä oli Koulutuskeskus JEDUn tulosalueella.

6.1 Ulkoinen tuloslaskelma 2025–2027

Jokilaaksojen koulutuskuntayhtymä					
	TP 2023	TA 2024	TA 2025	TS 2026	TS 2027
Tuloslaskelma					
Toimintatuotot	34 800 733	35 904 700	35 100 500	34 227 500	34 056 800
Myyntituotot	32 435 438	32 980 900	32 521 000	32 759 700	32 773 400
Tuet ja avustukset	1 193 642	2 042 800	1 606 500	494 800	310 400
Muut toimintatuotot	1 171 653	881 000	973 000	973 000	973 000
Vuokratuotot	478 609	456 100	378 100	378 100	378 100
Muut toimintatuotot	693 044	424 900	594 900	594 900	594 900
Toimintakulut	-31 886 505	-34 406 410	-34 454 580	-34 729 240	-35 223 270
Henkilöstökulut	-20 678 373	-21 854 210	-21 563 580	-21 966 940	-22 377 670
Palkat ja palkkiot	-17 227 887	-18 375 200	-18 110 400	-18 449 200	-18 794 200
Henkilösivukulut	-3 450 486	-3 479 010	-3 453 180	-3 517 740	-3 583 470
Eläkekulut	-2 828 971	-3 001 020	-2 989 440	-3 045 330	-3 102 220
Muut henkilösivukulut	-621 515	-477 990	-463 740	-472 410	-481 250
Palvelujen ostot	-4 142 274	-5 358 500	-5 223 200	-5 115 000	-5 132 500
Aineet, tarvikkeet ja tavarat	-5 625 658	-5 462 400	-5 734 900	-5 892 700	-5 981 800
Avustukset	-176 208	-222 300	-316 400	-145 100	-148 200
Muut toimintakulut	-1 263 992	-1 509 000	-1 616 500	-1 609 500	-1 583 100
Vuokratulut	-546 826	-534 900	-534 100	-535 000	-546 400
Muut toimintakulut	-717 166	-974 100	-1 082 400	-1 074 500	-1 036 700
TOIMINTAKATE	2 914 228	1 498 290	645 920	-501 740	-1 166 470
Rahoitustuotot ja -kulut	602 584	606 000	445 000	345 100	345 200
Korkotuotot	601 448	600 000	450 000	350 000	350 000
Muut rahoitustuotot	10 314	13 500	10 000	10 200	10 400
Muut rahoituskulut	-9 178	-7 500	-15 000	-15 100	-15 200
VUOSIKATE	3 516 812	2 104 290	1 090 920	-156 640	-821 270
Poistot ja arvonalentumiset	-4 409 430	-2 637 600	-2 823 400	-2 667 300	-2 654 400
TILIKAUDEN TULOS	-892 618	-533 310	-1 732 480	-2 823 940	-3 475 670
Poistoeron lis (-) tai väh (+)	1 110 151	424 800	582 500	512 000	302 800
TILIKAUDEN YLIJÄÄMÄ/ALIJÄÄMÄ	217 533	-108 510	-1 149 980	-2 311 940	-3 172 870

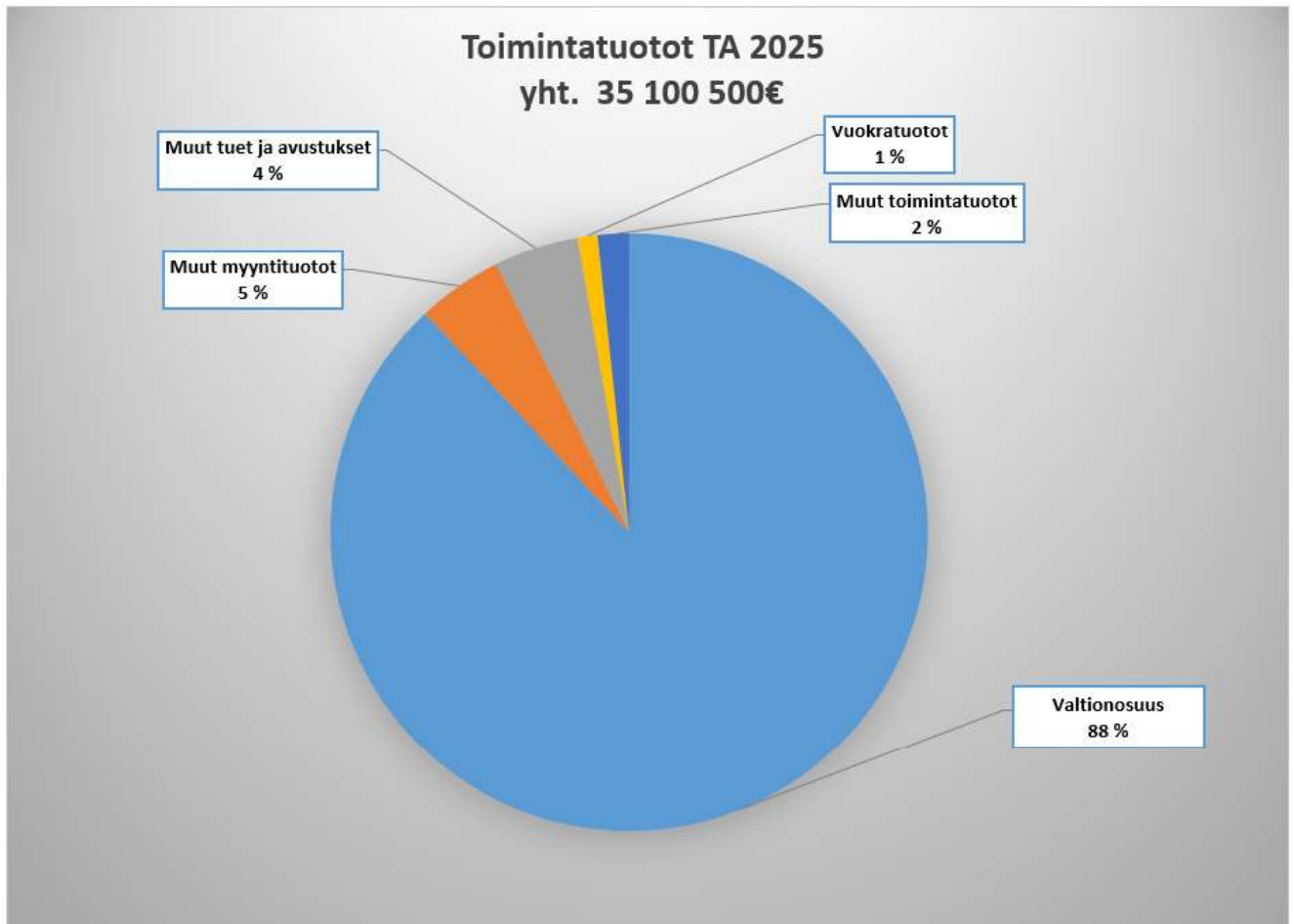
6.2 Koulutuskeskus JEDUn tuloslaskelma 2025–2027

Koulutuskeskus JEDU			
	TA 2025	TS 2026	TS 2027
Tuloslaskelma			
Toimintatuotot	25 150 600	24 277 400	24 106 700
Myyntituotot	23 423 000	23 661 500	23 675 200
Tuet ja avustukset	1 566 700	455 000	270 600
Muut toimintatuotot	160 900	160 900	160 900
Vuokratuotot	5 000	5 000	5 000
Muut toimintatuotot	155 900	155 900	155 900
Toimintakulut	-25 201 410	-25 366 980	-25 700 340
Henkilöstökulut	-18 888 610	-19 240 580	-19 599 340
Palkat ja palkkiot	-15 856 700	-16 152 300	-16 453 600
Henkilösivukulut	-3 031 910	-3 088 280	-3 145 740
Eläkekulut	-2 624 710	-2 673 460	-2 723 200
Muut henkilösivukulut	-407 200	-414 820	-422 540
Palvelujen ostot	-2 275 700	-2 124 900	-2 104 500
Aineet, tarvikkeet ja tavarat	-3 160 300	-3 344 500	-3 388 400
Avustukset	-316 400	-145 100	-148 200
Muut toimintakulut	-560 400	-511 900	-459 900
Vuokrakulut	-196 400	-189 500	-193 000
Muut toimintakulut	-364 000	-322 400	-266 900
TOIMINTAKATE	-50 810	-1 089 580	-1 593 640
Rahoitustuotot ja -kulut	-13 400	-13 500	-13 600
Muut rahoitustuotot	1 600	1 600	1 600
Muut rahoituskulut	-15 000	-15 100	-15 200
VUOSIKATE	-64 210	-1 103 080	-1 607 240
Poistot ja arvonalentumiset	-873 000	-858 800	-842 700
TILIKAUDEN TULOS	-937 210	-1 961 880	-2 449 940
TILIKAUDEN YLIJÄÄMÄ/ALIJÄÄMÄ	-937 210	-1 961 880	-2 449 940

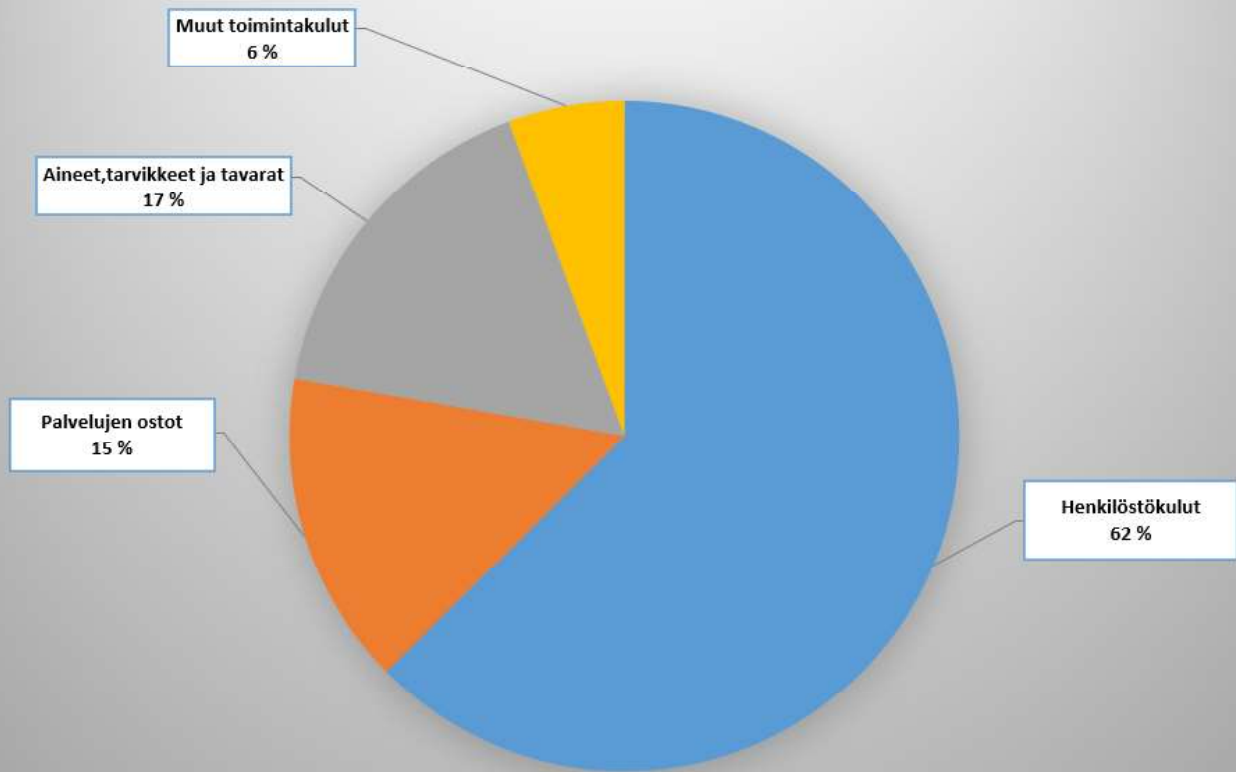
6.3 Yhtymäpalveluiden tuloslaskelma 2025–2027

Yhtymäpalvelut	TA 2025	TS 2026	TS 2027
Tuloslaskelma			
Toimintatuotot	9 949 900	9 950 100	9 950 100
Myyntituotot	9 098 000	9 098 200	9 098 200
Tuet ja avustukset	39 800	39 800	39 800
Muut toimintatuotot	812 100	812 100	812 100
Vuokratuotot	373 100	373 100	373 100
Muut toimintatuotot	439 000	439 000	439 000
Toimintakulut	-9 253 170	-9 362 260	-9 522 930
Henkilöstökulut	-2 674 970	-2 726 360	-2 778 330
Palkat ja palkkiot	-2 253 700	-2 296 900	-2 340 600
Henkilösivukulut	-421 270	-429 460	-437 730
Eläkekulut	-364 730	-371 870	-379 020
Muut henkilösivukulut	-56 540	-57 590	-58 710
Palvelujen ostot	-2 947 500	-2 990 100	-3 028 000
Aineet, tarvikkeet ja tavarat	-2 574 600	-2 548 200	-2 593 400
Muut toimintakulut	-1 056 100	-1 097 600	-1 123 200
Vuokrakulut	-337 700	-345 500	-353 400
Muut toimintakulut	-718 400	-752 100	-769 800
TOIMINTAKATE	696 730	587 840	427 170
Rahoitustuotot ja -kulut	458 400	358 600	358 800
Korkotuotot	450 000	350 000	350 000
Muut rahoitustuotot	8 400	8 600	8 800
VUOSIKATE	1 155 130	946 440	785 970
Poistot ja arvonalentumiset	-1 950 400	-1 808 500	-1 811 700
TILIKAUDEN TULOS	-795 270	-862 060	-1 025 730
Poistoeron lis (-) tai väh (+)	582 500	512 000	302 800
TILIKAUDEN YLIJÄÄMÄ/ALIJÄÄMÄ	-212 770	-350 060	-722 930

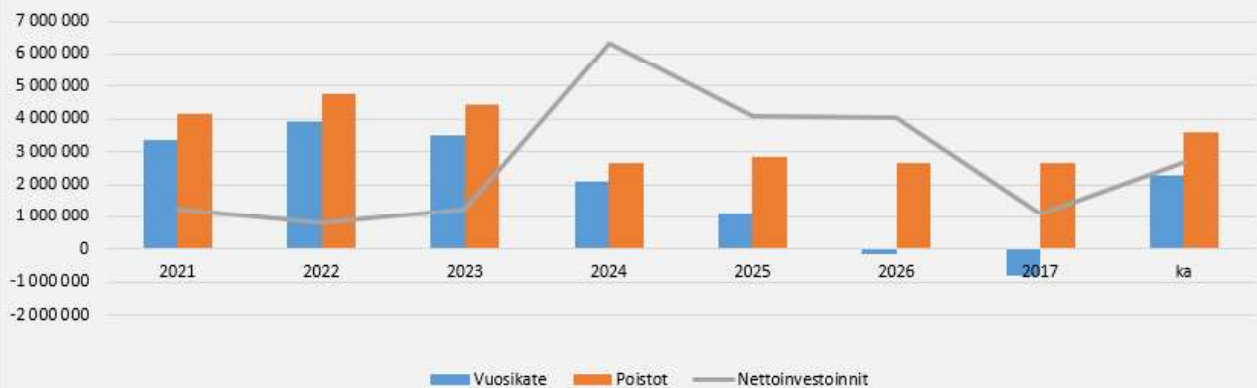
Seuraavissa kuvissa on esitelty vuoden 2025 talousarvion toimintatuotot ja –kulut tiliryhmittäin.



Toimintakulut TA 2025
yht. 34 454 580€



Vuosikate, poistot, nettoinvestoinnit 2021 - 2027



	Tp	Tp	Tp	Ta	Ta	Ts	Ts	
	2021	2022	2023	2024	2025	2026	2027	ka
Vuosikate	3 355 413	3 896 206	3 516 812	2 104 290	1 090 020	-156 640	-812 270	2 301 017
Poistot	4 166 015	4 739 184	4 409 430	2 637 600	2 823 400	2 667 300	2 654 400	3 573 822
Nettoinvestoinnit	1 252 398	823 072	1 235 307	6 334 000	4 073 400	4 051 300	1 086 400	2 693 697

6.4 Investointiosa 2025–2027

Investointiosa sisältää kuntayhtymän investoinnit tuleville vuosille.

UUPO-hankkeella ollaan hankkimassa pelastautumisoppimisympäristö, mekaniikan, hydrauliiikan ja sähkötekniikan oppimisympäristöt, jotka mahdollistavat GWO-koulutuksen järjestämisen jatkossa Koulutuskeskus JEDUssa. Lisäksi hankitaan aurinkopaneelien asennus- ja aurinkovoimalaoppimisympäristöt sekä verkonrakentamisen oppimisympäristö.

VIVA-hankkeella hankitaan CNC-työstökeskus, jota voidaan käyttää kone- ja tuotantotekniikan koulutuksissa.

KATI-hankkeen tarkoituksena on sähköistää metallialalla rakennettu auton runko. Hankkeella hankitaan sähköistykseen ja varustukseen liittyviä tarvikkeita, työkaluja, mittalaitteita ja materiaaleja. Hankkeen tarkoituksena on hankkia osaamista ja sähköautojen korjauksiin ja huoltoihin liittyen.

Yhtymävaltuusto on hyväksynyt 19.10.2022 kiinteistöstrategian kuntayhtymän kiinteistöpolitiikan perusteeksi. Ennen kiinteistöstrategian mukaisten investointien aloittamista, on välttämätöntä tehdä päätökset eri toimipisteissä toteutettavasta koulutustarjonnasta. Kiinteistöinvestointeja toteutettaessa on huomioitava alueen väestökehitys, oppivelvollisten määrän huomattava väheneminen muutaman vuoden kuluttua, nykyistä laajempi työpaikalla tapahtuvan oppimisen määrä sekä valtionosuusrahoituksen kehitys, jotta tarvittavat tilat vastaavat pitemmän aikavälin tarpeita ja rakentaminen ei vaaranna kuntayhtymän talouden tasapainoa.

Yhtymävaltuuston hyväksymässä kiinteistöstrategiassa on päätetty, että kuntayhtymä ei rakenna itselleen asuntoloita, liikuntahalleja tai liikuntasaleja. Paikkakunnittain tarkastellaan yhteistyön mahdollisuutta tapauskohtaisesti.

Investointisuunnitelmaan on otettu vain sellaiset kohteet, joiden suunnittelutyö on käynnistetty ja joiden toteutuminen on mahdollista suunnittelukaudella. Ylivieskan päärakennuksen rakentamisessa rakennetaan vain teorialuokkia. Käytännön opetusharjoittelun työsaleja rakennetaan vasta sitten, kun on tehty ratkaisut eri paikkakuntien kampuksilla toteutettavasta opetuksesta huomioiden vähentyvä oppivelvollisten opiskelijoiden määrä. Aikuisten osalta oppiminen tapahtuu yhteistyössä työelämän kanssa.

Uusia oppimisympäristöjä suunnitellessa tulee selvittää eri yritysten alueellinen kapasiteetti, tahtotila ja mahdollisuudet tilayhteistyöhön. Työpaikoilla tapahtuvan oppimisen lisääntyessä on luontevaa ja järkevää, että oppimisympäristötkin olisivat työelämässä mahdollisimman laajasti. Kaikilta osin tällainen ei ole mahdollista, mutta alueemme yritykset huomioiden potentiaalia tällaiseen kehitykseen voisi olla saavutettavissa. Vältetään rakentamasta saman ideologian tiloja, joita yrityksissä olisi jo tarjolla. Madalletaan kynnystä yritys yhteistyölle ja hyödynnetään se potentiaali, mikä sieltä on saatavissa. Siikalatvalla ja Pyhännällä toteutetaan pilottina aivan uudenlainen kokonaisuus, jossa Piippolan toimipisteestä siirtyy sekä puu- että sisustusrakentajien opetukset Pyhännällä ja Haapavedellä oleviin alan yrityksiin. Tämä ei vaadi koulutuskuntayhtymältä oppimisympäristöjen rakentamista vaan hyödynnämme yritysten tiloja, koneita ja ympäristöjä. Koulutuskuntayhtymän vastuulla on turvata opiskelijoille opetustila, jossa heillä on mahdollisuus harjoitella työtekemistä ja koneiden perustason käyttöä.

Nivalan Vuokrakotien kanssa on käyty neuvotteluja opiskelija-asuntojen rakentamisesta ja vuokraamisesta. Neuvotteluiden perusteella vaikuttaisi siltä, että uuden opiskelija-asunnot olisivat valmistumassa vuoden 2025 lopulla. Käyttöönotto tapahtuu valmistumisen jälkeen pikaisesti. Uusien opiskelija-asuntojen valmistumisen jälkeen puretaan nykyiset olemassa olevat opiskelija-asunnot A ja B. Talousarviossa nämä uudet opiskelija-asunnot on huomioitu vuokramenona, jotka ovat arvioilta noin 51 000 euroa vuodessa. Yhtymähallitus on valtuuttanut JEDUn kiinteistöpäällikön allekirjoittamaan tarvittavat esi-, ja vuokrasopimukset vuokrakotien kanssa. Sopimukset tuodaan tiedoksi yhtymähallitukselle.

Kalajoelle on suunnitelmissa rakentaa uusi päärakennus JEDUn omana toteutuksena. Vanha päärakennus on rakennustekniseltä kunnoltaan käyttökänsä jo ylittänyt, joten uudella päärakennuksella on todellinen tarve ja tilanne on aikataulullisesti haastava. Päärakennus on tarkoitus toteuttaa opiskelija vetoisena projektina, jota täydennetään ja tuetaan erillisellä ostotyövoimalla. Sähkö-, lvi ja maarakentamisen töissä hyödynnetään kaikin keinoin muiden JEDUn yksiköiden opiskelijoita. Mahdollisesti myös rakentamisessa tehdään paikkakuntarajojen ylittävää yhteistyötä eteenkin mahdollisten puuelementtien valmistamisessa.

Ylivieskassa ollaan peruskorjaamassa Vierimaantien kiinteistöä, jotta Koulutuskeskus JEDUn Ylivieskan toimipisteen opetustoiminta pystyttäisiin siirtämään tähän kiinteistöön. Näin saataisiin opetus fyysisesti paremmalle sijainnille ja päästäisiin Centria-ammattikorkeakoulun kanssa samaan rakennukseen sekä parannettaisiin oppimisympäristöjen tilatehokkuutta ja laatua.

Aktivointiraja 10 000 euroa (alv 0 %)

Jokilaaksojen koulutuskuntayhtymä	2025	2026	2027
Hankkeet	607 000		
UUPO-Uusituvan energian hyödyntämisen oppimisympäristöt -hanke	375 000		
-rahoitus	-262 500		
-omarahoitus	-112 500		
KATI- Kone- ja autotekniikkaa tehostavat innovaatiot -hanke	142 000		
-rahoitus	-99 400		
-omarahoitus	-42 600		
VIVA- Virtuaalinen valmistus tuotekehityksen tukena -hanke	90 000		
-rahoitus	-63 000		
-omarahoitus	-27 000		
Rakennukset	3 500 000	3 500 000	700 000
Ylivieska Vierimaantien peruskorjaus	2 000 000	1 500 000	
Kalajoki uusi päärakennus	1 500 000	2 000 000	700 000
Kuljetusvälineet	131 000	230 000	85 000
2025			
Nivala lava-auto			
Nivala henkilöpakettiauto			
Nivala pakettiauto			
Haapajärvi henkilöpakettiauto			
2026			
Nivala linja-auto			
Haapajärvi henkilöpakettiauto			
Haapavesi henkilöpakettiauto			
2027			
Nivala sähkökäyttöinen pikkubussi			
Haapajärvi maasturi			
Tietokonelaitteet	200 300	181 300	241 400
Eri tulosyksiköiden ICT-hankinnat			
Muut koneet ja kalusto	60 000	140 000	60 000
2025			
Haapajärvi noukinvaunu			
2026			
Nivala kuormatila sähköiseen rekkaveturiin			
Nivala 3D tulostin			
Nivala hitsauskoneet			
Haapajärvi kylvölannoitin			
2027			
Haapajärvi traktori			

Jokilaaksojen koulutuskuntayhtymä	2025	2026	2027
Hankkeet	607 000	0	0

- rahoitus	-424 900	0	0
Rakennukset	3 500 000	3 500 000	700 000
Kuljetusvälineet	131 000	230 000	85 000
Tietokonelaitteet	200 300	181 300	241 400
Muut koneet ja kalusto	60 000	140 000	60 000
Investointihankinnat yhteensä	4 498 300	4 051 300	1 086 400
- rahoitus	-424 900	0	0
Investointihankinnat netto	4 073 400	4 051 300	1 086 400

Hankkeet	Hankepäättös	2024	2025
UUPO-Uusituvan energian hyödyntämisen oppimisympäristöt -hanke	600 000	225 000	375 000
-rahoitus 70%	420 000	157 500	262 500
-omarahoitus 30%	180 000	67 500	112 500
KATI- Kone- ja autotekniikkaa tehostavat innovaatiot -hanke	207 000	65 000	142 000
-rahoitus 70%	144 900	45 500	99 400
-omarahoitus 30%	62 100	19 500	42 600
VIVA- Virtuaalinen valmistus tuotekehityksen tukena -hanke	115 000	25 000	90 000
-rahoitus 70%	80 500	17 500	63 000
-omarahoitus 30%	34 500	7 500	27 000
Rakennukset	kustannusarvio	2025	2026
Ylivieska Vierimaantien peruskorjaus	3 500 000	2 000 000	1 500 000
Kalajoki uusi päärakennus	4 200 000	1 500 000	2 000 000

6.5 Rahoituslaskelma 2025–2027

Rahoitusosassa osoitetaan miten talousarvio ja tilinpäätös vaikuttavat kuntayhtymän maksuvalmiuteen. Rahoitusosa jakaantuu kahteen osaan. Ensimmäisessä osassa kuvataan varsinaisen toiminnan ja investointien rahavirtaa, joka osoittaa tulorahoituksen riittävyyden nettoinvestointien rahoittamiseen. Toisessa osassa arvioidaan rahoitustoiminnan rahavirtaa, jossa olennaisia eriä ovat lainakannan muutokset. Varsinaisen toiminnan ja rahoitustoiminnan kokonaismuutos osoittaa koulutus kuntayhtymän maksuvalmiuden muuttumisen.

Kuntayhtymällä ei ole lainoja vuoden 2024 lopussa. Talousarviossa 2025 ei ole varauduttu lainan ottamiseen. Kuntayhtymän maksuvalmiuden turvaamiseksi on käytettävissä kuntatodistusohjelma, josta yhtymävaltuusto on erikseen päättänyt (yhtymävaltuusto 25.1.2012 § 13 ja 07.12.2015 § 39).

Jokilaaksojen koulutuskuntayhtymä	TP 2023	TA + muutos	TA 2025	TS 2026	TS 2027
		2024			
RAHOITUSLASKELMA					
Toiminnan rahavirta					
Vuosikate	3 516 812	2 104 290	1 090 920	-156 640	-821 270
Satunnaiset erät					
Tulorahoituksen korjauserät	-12 984				
Investointien rahavirta					
Investointimenot	-2 166 705	-2 115 750	-4 498 300	-4 051 300	-1 086 400
Rahoitusosuudet investointimenoihin	931 398	264 890	424 900	0	0
Pysyvien vastaavien luovutustulot	12 984				
Toiminnan ja investointien nettorahavirta	2 281 504	253 430	-2 982 480	-4 207 940	-1 907 670
Rahoituksen rahavirta					
Antolainauksen muutokset					
Antolainasaamisten lisäys					
Antolainasaamisten vähennys					
Lainakannan muutokset					
Pitkäaikaisten lainojen lisäys					
Pitkäaikaisten lainojen vähennys					
Lyhytaikaisten lainojen muutos					
Oman pääoman muutokset					
Muut maksuvalmiuden muutokset					
Vaihto-omaisuuden muutos	230 642				
Saamisten muutos	-1 043 256				
Korottomien velkojen muutos	1 443 014				
Rahoituksen rahavirta	630 401	0	0	0	0
Rahavarojen muutos	2 911 905	253 430	-2 982 480	-4 207 940	-1 907 670
Rahavarat 31.12.	21 779 419	22 032 849	19 050 369	14 842 429	12 934 759
Rahavarat 1.1.	18 867 514	21 779 419	22 032 849	19 050 369	14 842 429

Jokiedu Oy:n talousarvio ja investoinnit

Oheisessa taulukossa on esitetty Jokiedu Oy:n vuoden 2025 talousarvion sekä suunnitelmavuosien 2026 ja 2027 keskeisimmät luvut investointineen ja poistoineen.

Jokiedu Oy:n keskeiset talousluvut vuodelle 2025 sekä suunnitelmavuosille 2026-2027

Talousarvio	TP 2023	TA 2024	TA 2025	TS 2026	TS 2027
Liikevaihto	285 280	287 192	249 365	251 859	264 452
Liiketoiminnan kulut	-226 367	-255 073	-224 429	-226 673	-238 006
Poistot ja arvonalentumiset	-7 689	-3 000	0	0	0
Liikevoitto/-tappio	51 224	29 119	24 937	25 186	26 445
Rahoitustuotot ja -kulut	-33	0	0	0	0
Liikevoitto/-tappio ennen siirtoja ja veroja	51 191	29 119	24 937	25 186	26 445
Välittömät verot	-11 132	-5 824	-4 987	-5 037	-5 289
Liikevoitto/-tappio	40 059	23 295	19 949	20 149	21 156
Investoinnit	TP 2023	TA 2024	TA 2025	TS 2026	TS 2027
Investointimenot	0	0	0	0	0

6.6 Talousarvion sitovuustasot ja tilivelvolliset

Talousarvion sitovuus ja tilivelvolliset

Talousarvion sitovuustasot ovat seuraavat:

Yhtymävaltuustoon nähden sitovia ovat

- toiminnalliset tavoitteet kuntayhtymätasolla opiskelijavuodet, toteutuneet tutkinnot ja tutkinnon osat, työllistyminen ja jatko-opinnot, opiskelijapalaute, työelämäpalaute, negatiivinen kokonaiskeskeytys.
- käyttötalousosa: tulosalueittain kokonaistulojen ja -menojen erotus eli vuosikate, jolla tulee kattaa suunnitelmapoistot
- investointiosa: hanketoiminnan investointeihin, rakentamiseen, kuljetusvälineisiin, tietokoneisiin sekä muihin kone- ja laitehankintoihin myönnetyn määrärahan arvonlisäveroton nettosumma.

Tilivelvolliset

Tilivelvollisia ovat kuntayhtymän johtaja ja tulosalueiden johtajat.

7. Seuranta ja arviointi

Kuntayhtymässä seurataan ja arvioidaan yhtymävaltuuston asettamien toiminnallisten ja taloudellisten tavoitteiden toteutumista. Puolivuotiskatsaukseen kootaan keskeisten toiminnallisten ja taloudellisten tavoitteiden toteutuminen. Vuosittain julkaistaan Jokilaaksojen koulutuskuntayhtymän toimintakertomus ja henkilöstötilinpäätös.

Koulutuskuntayhtymä osallistuu Kansallisen koulutuksen arviointikeskuksen (KARVI) koordinoimiin valtakunnallisiin teema- ja järjestelmäarviointeihin, laatujärjestelmän arviointeihin ja oppimistulosten kansallisiin arviointeihin. Jokilaaksojen koulutuskuntayhtymän toimintaa ohjaavat pääprosessien kuvaukset ja toimintaohjeet sijaitsevat kuntayhtymän sisäisessä intranetissä.

Koulutuskuntayhtymän toiminta-alue, jäsenkunnat ja Koulutuskeskus JEDUn toimipisteet

